
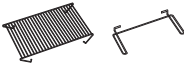





Sonderzubehör

		EEH 6300.8 EEH 6200.8		EEH 6100.8	
		Zubehör- Nr.	Netto- Eckpreis- in Euro	Zubehör- Nr.	Netto- Eckpreis- in Euro
Einbaubacköfen und -herde					
	Bratrost	1118	25,-	1118	25,-
	Grillrost mit Heber	1123	29,-	1123	29,-
	Pizzastein mit Heber	145	90,-	145	90,-
	Backblech emailliert	1119	29,-	1121	29,-
	Fettpfanne	1120	35,-	1122	35,-

Einbaubehende

Einbaubacköfen und -herde		EEH 6300.8 EEH 6200.8 EEH 6100.8	
		Zubehör- Nr.	Netto- Eckpreis- in Euro
Teleskop-Auszüge (2 x Voll-Auszug)		1085	79,-
Teleskop-Auszüge (2 x Voll-Auszug, 1 x Voll-Auszug PLUS)		1086	135,-

Griffe



Bügelgriff eckig



**Stangengriff, seitlich gerade
Griff-Form rund, Ø 16 mm**



**Stangengriff, seitlich gerade
Griff-Form ellipsoid**

für Backöfen, 90 cm breit, Lochabstand 654 mm

Zub.-Nr. 914 A – Design Edelstahl

Zub.-Nr. 937 – Design Edelstahl, Ø 16 mm

Zub.-Nr. 731 – Design Edelstahl-Look

Zub.-Nr. 464 – Design Edelstahl,
Zoom-Look, Ø 25 mm

für Backöfen und Herde, 60 cm breit, Lochabstand 472 mm

Zub.-Nr. 910 A – Design Edelstahl

Zub.-Nr. 931 – Design Edelstahl

Zub.-Nr. 726 A – Design Edelstahl-Look

Zub.-Nr. 932 – Design Schwarz

Zub.-Nr. 933 – Design Weiß

Zub.-Nr. 935 - Design Gold

für Kompaktgeräte, Lochabstand 472 mm

Zub.-Nr. 910 A – Design Edelstahl
für EKDG 6900 / 6800.2, EDG 6400 / 6200 /
6600.1, EEBK 6400 / 6250, EMWK 9700,
EMWK / EMWG 1050, EMWK / EMWG 1030,
LT 4500.0 E, WS 6029 / 6015

Zub.-Nr. 931 – Design Edelstahl
für EKDG 6900 / 6800.2, EDG 6400 / 6200 /
6600.1, EEBK 6400 / 6250, EMWK 9700,
EMWK / EMWG 1050, EMWK / EMWG 1030,
LT 4500.0 E, WS 6029 / 6015

Zub.-Nr. 726 A – Design Edelstahl-Look
für EKDG 6900 / 6800.2, EDG 6400 / 6200 /
6600.1, EEBK 6400 / 6250, EMWK 9700,
EMWK / EMWG 1050, EMWK / EMWG 1030,
LT 4500.0 E, WS 6029 / 6015

für Kompaktgeräte, Lochabstand 250 mm

Zub.-Nr. 922 A – Design Edelstahl
für EMW 7605/7505, MWGD 750

Zub.-Nr. 981 – Design Edelstahl
für EMW 7605/7505, MWGD 750

Zub.-Nr. 775 – Design Edelstahl-Look
für EMW 7605/7505, MWGD 750